

БУХГАЛТЕРСКИЙ БАЛАНС
на 31 декабря 2007 г.

Форма №1 по ОКУД	КОДЫ		
	0710001		
Дата (год, месяц, число)	2007	12	31
Организация <u>ОАО "КЭС-Прикамье"</u>	по ОКПО		
	72182679		
Идентификационный номер налогоплательщика	ИНН		
	005902193840		
Вид деятельности <u>передача электроэнергии</u>	по ОКВЭД		
	40.10.2		
Организационно-правовая форма / форма собственности <u>Открытое акционерное общество</u> / <u>частная</u>	по ОКОПФ/ОКФС		
	47	16	
Единица измерения <u>в тыс. рублей</u>	по ОКЕИ		
	384		
Местонахождение (адрес)			
<u>643,614000, Пермская обл., г. Пермь, ул. Сибирская, 94,,</u>			

Дата утверждения

-
-

Дата отправки / принятия

Форма 0710001 с.1


АКТИВ	Код показателя	На начало отчетного года	На конец отчетного периода
1	2	3	4
I. Внеоборотные активы			
Нематериальные активы	110	-	-
Основные средства	120	23 105	32 581
Незавершенное строительство	130	34 465	28 954
Доходные вложения в материальные ценности	135	-	-
Долгосрочные финансовые вложения	140	-	-
Отложенные налоговые активы	145	10 953	5 694
Прочие внеоборотные активы	150	4 493	9 865
Итого по разделу I	190	73 016	77 094
II. Оборотные активы			
Запасы	210	21 979	13 513
в том числе:			
сырье, материалы и другие аналогичные ценности	211	21 610	11 635
животные на выращивании и откорме	212	-	-
затраты в незавершенном производстве	213	-	-
готовая продукция и товары для перепродажи	214	-	-
товары отгруженные	215	-	-
расходы будущих периодов	216	369	1 878
прочие запасы и затраты	217	-	-
Налог на добавленную стоимость по приобретенным ценностям	220	4 599	5 323
Дебиторская задолженность (платежи по которой ожидаются более чем через 12 месяцев после отчетной даты)	230	-	-
в том числе:			
покупатели и заказчики	231	-	-
Дебиторская задолженность (платежи по которой ожидаются в течение 12 месяцев после отчетной даты)	240	85 364	166 061
в том числе:			
покупатели и заказчики	241	51 569	96 834
Краткосрочные финансовые вложения	250	34 813	-
Денежные средства	260	816	410
Прочие оборотные активы	270	-	-
Итого по разделу II	290	147 571	185 307
БАЛАНС (сумма строк 190 + 290)	300	220 587	262 401

Форма 0710001 с.2

ПАССИВ	Код показателя	На начало отчетного года	На конец отчетного периода
1	2	3	4
III. Капитал и резервы			
Уставный капитал	410	43 800	43 800
Собственные акции, выкупленные у акционеров	411	-	-
Добавочный капитал	420	-	-
Резервный капитал	430	-	-
в том числе:			
резервные фонды, образованные в соответствии с законодательством	431	-	-
резервы, образованные в соответствии с учредительными документами	432	-	-
Нераспределенная прибыль (непокрытый убыток)	470	(43 990)	(20 648)
Итого по разделу III	490	(190)	23 152
IV. Долгосрочные обязательства			
Займы и кредиты	510	-	-
Отложенные налоговые обязательства	515	70	765
Прочие долгосрочные обязательства	520	-	-
Итого по разделу IV	590	70	765
V. Краткосрочные обязательства			
Займы и кредиты	610	72 119	73 346
Кредиторская задолженность	620	148 588	165 138
в том числе:			
поставщики и подрядчики	621	37 492	51 716
задолженность перед персоналом организации	622	2 454	33
задолженность перед государственными внебюджетными фондами	623	702	-
задолженность по налогам и сборам	624	719	2 179
прочие кредиторы	625	107 221	111 210
Задолженность участникам (учредителям) по выплате доходов	630	-	-
Доходы будущих периодов	640	-	-
Резервы предстоящих расходов	650	-	-
Прочие краткосрочные обязательства	660	-	-
Итого по разделу V	690	220 707	238 484
БАЛАНС (сумма строк 490 + 590 + 690)	700	220 587	262 401

СПРАВКА о наличии ценностей, учитываемых на забалансовых счетах			
Арендованные основные средства	910	126 400	111 846
в том числе по лизингу	911	3 757	4 253
Товарно-материальные ценности, принятые на ответственное хранение	920	-	-
Товары, принятые на комиссию	930	-	-
Списанная в убыток задолженность неплатежеспособных дебиторов	940	492	849
Обеспечения обязательств и платежей полученные	950	-	60 000
Обеспечения обязательств и платежей выданные	960	105 754	70 792
Износ жилищного фонда	970	-	-
Износ объектов внешнего благоустройства и других аналогичных объектов	980	-	-
Нематериальные активы, полученные в пользование	990	-	-
Активы (мат. объекты) сроком службы свыше 12 месяцев и стоимостью до 10 тыс. руб. переданные в эксплуатацию		100 293	124 221

Руководитель



Глазков В.В.
(расшифровка подписи)

Главный бухгалтер

Иртегова Н.Н.
(подпись)

Иртегова Н.Н.
(расшифровка подписи)

30 января 2008 г.


ОТЧЕТ О ПРИБЫЛЯХ И УБЫТКАХ
за Январь - Декабрь 2007г.

		К О Д Ы	
		0710002	
Дата (год, месяц, число)		2007 <i>12</i>	31
Организация <u>ОАО "КЭС-Прикамье"</u>	по ОКПО	<i>04</i>	72182679 <i>08</i>
Идентификационный номер налогоплательщика	ИНН	5902193840	
Вид деятельности <u>передача электроэнергии</u>	по ОКВЭД	40.10.2	
Организационно-правовая форма / форма собственности <u>Открытое акционерное общество</u> / <u>частная</u>	по ОКОПФ/ОКФС	47	16
Единица измерения <u>в тыс. рублей</u>	по ОКЕИ	384	

Показатель		За отчетный период	За аналогичный период предыдущего года
наименование	код		
1	2	3	4
Доходы и расходы по обычным видам деятельности			
Выручка (нетто) от продажи товаров, продукции, работ, услуг (за минусом налога на добавленную стоимость, акцизов и аналогичных обязательных платежей)	010	436 181	544 740
Себестоимость проданных товаров, продукции, работ, услуг	020	(403 174)	(527 525)
Валовая прибыль	029	33 007	17 215
Коммерческие расходы	030	(4 489)	-
Управленческие расходы	040	-	-
Прибыль (убыток) от продаж	050	28 518	17 215
Прочие доходы и расходы			
Проценты к получению	060	51	898
Проценты к уплате	070	(7 691)	(8 875)
Доходы от участия в других организациях	080	-	-
Прочие доходы	090	106 224	17 546
Прочие расходы	100	(96 222)	(24 675)
Прибыль (убыток) до налогообложения	140	30 880	2 109
Отложенные налоговые активы	141	(3 677)	(2 291)
Отложенные налоговые обязательства	142	(695)	(19)
Текущий налог на прибыль	150	-	-929
Аналогичные платежи (Налог на доходы, ЕНВД и др.)	180	(3 164)	-
Пени, штрафы	180	(2)	(36)
Чистая прибыль (убыток) отчетного периода	190	23 342	-1166
СПРАВОЧНО:			
Постоянные налоговые обязательства (активы)	200	(1 804)	619
исправительные проводки по использованию ОНА за 2006 г.	201	(1 582)	-
Разводненная прибыль (убыток) на акцию	202	-	-

РАСШИФРОВКА ОТДЕЛЬНЫХ ПРИБЫЛЕЙ И УБЫТКОВ					
Показатель	код	За отчетный период		За аналогичный период предыдущего года	
		прибыль	убыток	прибыль	убыток
наименование	код	3	4	5	6
1	2				
Штрафы, пени и неустойки, признанные или по которым получены решения суда (арбитражного суда) об их взыскании	210	91	25	12	10
Прибыль (убыток) прошлых лет	220	36 690	29 028	85	2 472
Возмещение убытков, причиненных неисполнением или ненадлежащим исполнением обязательств	230	111	271	17	-
Курсовые разницы по операциям в иностранной валюте	240	-	-	-	-
Отчисления в оценочные резервы	250	X	-	X	-
Списание дебиторских и кредиторских задолженностей, по которым истек срок исковой давности	260	-	357	-	492
	270	-	-	-	-

Руководитель

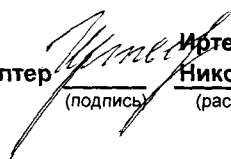


(подпись)

Глазков Владимир
Викторович

(расшифровка подписи)

Главный бухгалтер



(подпись)

Иртегова Наталья
Николаевна

(расшифровка подписи)

30 января 2008 г.

ОТЧЕТ О ДВИЖЕНИИ ДЕНЕЖНЫХ СРЕДСТВ

за Январь - Декабрь 2007г.

Форма №4 по ОКУД
Дата (год, ³месяц, ⁰¹число)

КОДЫГ	
0710004	
2007	12 31
72182679	
5902193840	
40.10.2	
47	16
384	

Организация ОАО "КЭС-Прикамье" по ОКПО

Идентификационный номер налогоплательщика _____ ИНН

Вид деятельности передача электроэнергии по ОКВЭД

Организационно-правовая форма / форма собственности _____

Открытое акционерное общество / частная по ОКОПФ/ОКФС


Единица измерения в тыс. рублей по ОКЕИ


Показатель		За отчетный период	За аналогичный период предыдущего года
наименование	код		
1	2	3	4
Остаток денежных средств на начало отчетного года	010	607	1 518
Движение денежных средств по текущей деятельности			
Средства, полученные от покупателей, заказчиков	020	420 659	543 217
Возврат налоговых платежей	030	-	-
Прочие доходы	110	16 140	38 702
Денежные средства, направленные:	120	(339 570)	(393 333)
на оплату приобретенных товаров, работ, услуг, сырья и иных оборотных активов	150	(217 950)	(323 300)
на оплату труда	160	(52 365)	(37 066)
на выплату дивидендов, процентов	170	(11 343)	-
на расчеты по налогам и сборам	180	(44 554)	(25 112)
на прочие расходы	190	(13 358)	(7 855)
Чистые денежные средства от текущей деятельности	200	97 229	188 586
Движение денежных средств по инвестиционной деятельности			
Выручка от продажи объектов основных средств и иных внеоборотных активов	210	-	-
Выручка от продажи ценных бумаг и иных финансовых вложений	220	-	-
Полученные дивиденды	230	-	-
Полученные проценты	240	-	-
Поступления от погашения займов, предоставленных другим организациям	250	-	-
	260	-	-
Приобретение дочерних организаций	280	-	-
Приобретение объектов основных средств, доходных вложений в материальные ценности и нематериальных активов	290	(97 616)	(152 873)
Приобретение ценных бумаг и иных финансовых вложений	300	-	-
Займы, предоставленные другим организациям	310	-	-
Прочие расходы по инвестиционной деятельности	320	-	-
Чистые денежные средства от инвестиционной деятельности	340	(97 616)	(152 873)

Форма 0710004 с. 2

1	2	3	4
Движение денежных средств по финансовой деятельности			
Поступления от эмиссии акций или иных долевых бумаг	350	-	-
Поступления от займов и кредитов, предоставленных другими организациями	360	60 000	266 160
Прочие доходы по финансовой деятельности	370	14 967	35 897
Погашение займов и кредитов (без процентов)	390	(55 275)	(287 478)

Погашение обязательств по финансовой аренде	400	(5 169)	-
Прочие расходы по финансовой деятельности	410	(14 333)	(51 203)
Чистые денежные средства от финансовой деятельности	430	190	(36 624)
Чистое увеличение (уменьшение) денежных средств и их эквивалентов	440	(197)	(91)
Остаток денежных средств на конец отчетного периода	450	410	607
Величина влияния изменений курса иностранной валюты по отношению к рублю	460	-	-

Руководитель  **Глазков Владимир Викторович**
(подпись) (расшифровка подписи)

Главный бухгалтер  **Иртегова Наталья Николаевна**
(подпись) (расшифровка подписи)

6 февраля 2008 г.

ПРИЛОЖЕНИЕ К БУХГАЛТЕРСКОМУ БАЛАНСУ

за Январь - Декабрь 2007г.

Организация <u>ОАО "КЭС-Прикамье"</u> по ОКПО		КОДЫ 0710005	
Идентификационный номер налогоплательщика		2007	12
Вид деятельности <u>передача электроэнергии</u> по ОКВЭД		31	
Организационно-правовая форма / форма собственности <u>Открытое акционерное общество</u> / <u>частная</u> по ОКОПФ/ОКФС		72182679	
Единица измерения <u>в тыс. рублей</u> по ОКЕИ		5902193840	
		40.10.2	
		47	16
		384	

Нематериальные активы

Показатель	Наличие на начало отчетного года	Поступило	Выбыло	Наличие на конец отчетного периода
наименование	код			
1	2	3	4	5
Объекты интеллектуальной собственности (исключительные права на результаты интеллектуальной собственности)	010	-	-	-
в том числе:				
у патентообладателя на изобретение, промышленный образец, полезную модель	011	-	-	-
у правообладателя на программы ЭВМ, базы данных	012	-	-	-
у правообладателя на топологии интегральных микросхем	013	-	-	-
у владельца на товарный знак и знак обслуживания, наименование места происхождения товаров	014	-	-	-
у патентообладателя на селекционные достижения	015	-	-	-
Организационные расходы	020	-	-	-
Деловая репутация организации	030	-	-	-
	035	-	-	-
Прочие	040	-	-	-

Показатель	На начало отчетного года	На конец отчетного периода
наименование	код	
1	2	3
Амортизация нематериальных активов - всего	050	-
в том числе:		
	051	-
	052	-
	053	-

Форма 0710005 с. 2

Основные средства

Показатель	Наличие на начало отчетного года	Поступило	Выбыло	Наличие на конец отчетного периода
наименование	код			
1	2	3	4	5
Здания	070	2 128	690	-
Сооружения и передаточные устройства	075	22 382	4 253	-
Машины и оборудование	080	2 721	8 858	(376)
Транспортные средства	085	1 224	271	-
Производственный и хозяйственный инвентарь	090	-	-	-
Рабочий скот	095	-	-	-

Продуктивный скот	100	-	-	-	-
Многолетние насаждения	105	-	-	-	-
Другие виды основных средств	110	-	81	-	81
Земельные участки и объекты природопользования	115	-	-	-	-
Капитальные вложения на коренное улучшение земель	120	-	-	-	-
Итого	130	28 455	14 153	(376)	42 232

Показатель		На начало отчетного года	На конец отчетного периода
наименование	код		
1	2	3	4
Амортизация основных средств - всего	140	5 350	9 651
в том числе:			
зданий и сооружений	141	4 660	7 971
машин, оборудования, транспортных средств	142	690	1 680
других	143	-	-
Передано в аренду объектов основных средств - всего	150	-	-
в том числе:			
здания	151	-	-
сооружения	152	-	-
	153	-	-
Переведено объектов основных средств на консервацию	155	-	-
Получено объектов основных средств в аренду - всего	160	126 400	111 846
в том числе:			
	161	-	-
Объекты недвижимости, принятые в эксплуатацию и находящиеся в процессе государственной регистрации	165	-	-
Справочно	код	На начало отчетного года	На начало предыдущего года
	2	3	4
Результат от переоценки объектов основных средств:			
первоначальной (восстановительной) стоимости	171	-	-
амортизации	172	-	-
	код	На начало отчетного года	На начало предыдущего года
	2	3	4
Изменение стоимости объектов основных средств в результате достройки, дооборудования, реконструкции, частичной ликвидации	180	-	-

Форма 0710005 с. 3

Доходные вложения в материальные ценности

Показатель		Остаток	Поступило	Использовано	Остаток
наименование	код				
1	2	3	4	5	6
Имущество для передачи в лизинг	210	-	-	-	-
Имущество, предоставляемое по договору проката	220	-	-	-	-
	230	-	-	-	-
Прочие	240	-	-	-	-
Итого	250	-	-	-	-
	код	На начало отчетного года	На конец отчетного периода		
	1	2	3	4	
Амортизация доходных вложений в материальные ценности	260	-	-		

Расходы на научно-исследовательские, опытно-конструкторские и технологические работы

Виды работ		Наличие на начало отчетного года	Поступило	Списано	Наличие на конец отчетного периода
наименование	код				

1	2	3	4	5	6
Всего	310	21 493	-	(19 702)	1 791
в том числе:					
	311	-	-	-	-
	312	-	-	-	-
Справочно Сумма расходов по незаконченным научно-исследовательским, опытно-конструкторским и технологическим работам	код	На начало отчетного года		На конец отчетного периода	
	2	3		4	
	320	21 493		-	
	код	За отчетный период		За аналогичный период предыдущего года	
	2	3		4	
	330	-		-	
Сумма не давших положительных результатов расходов по научно-исследовательским, опытно-конструкторским и технологическим работам, отнесенных на прочие расходы					

Расходы на освоение природных ресурсов

Виды работ		Остаток на начало отчетного периода	Поступило	Списано	Остаток на конец отчетного периода
наименование	код				
1	2	3	4	5	6
Расходы на освоение природных ресурсов - всего	410	-	-	-	-
в том числе:					
	411	-	-	-	-
	412	-	-	-	-
Справочно Сумма расходов по участкам недр, не законченным поиском и оценкой месторождений, разведкой и (или) гидрогеологическими изысканиями и прочими аналогичными работами	код	На начало отчетного года		На конец отчетного года	
	2	3		4	
	420	-		-	
Сумма расходов на освоение природных ресурсов, отнесенных в отчетном периоде на прочие расходы как безрезультатные					
	430	-		-	

Форма 0710005 с. 4

Финансовые вложения

Показатель		Долгосрочные		Краткосрочные	
наименование	код	на начало отчетного года	на конец отчетного периода	на начало отчетного года	на конец отчетного периода
1	2	3	4	5	6
Вклады в уставные (складочные) капиталы других организаций - всего	510	-	-	-	-
в том числе дочерних и зависимых хозяйственных обществ	511	-	-	-	-
Государственные и муниципальные ценные бумаги	515	-	-	-	-
Ценные бумаги других организаций - всего	520	-	-	-	-
в том числе долговые ценные бумаги (облигации, векселя)	521	-	-	-	-
Предоставленные займы	525	-	-	3 143	-
Депозитные вклады	530	-	-	-	-
Прочие	535	-	-	31 670	-
Итого	540	-	-	34 813	-
Из общей суммы финансовые вложения, имеющие текущую рыночную стоимость:					
Вклады в уставные (складочные) капиталы других организаций - всего	550	-	-	-	-
в том числе дочерних и зависимых хозяйственных обществ	551	-	-	-	-
Государственные и муниципальные ценные бумаги	555	-	-	-	-
Ценные бумаги других организаций - всего	560	-	-	-	-

в том числе долговые ценные бумаги (облигации, векселя)	561	-	-	-	-
Прочие	565	-	-	-	-
Итого	570	-	-	-	-
СПРАВОЧНО.					
По финансовым вложениям, имеющим текущую рыночную стоимость, изменение стоимости в результате корректировки оценки	580	-	-	-	-
По долговым ценным бумагам разница между первоначальной стоимостью и номинальной стоимостью отнесена на финансовый результат отчетного периода	590	-	-	-	-

Форма 0710005 с. 5

Дебиторская и кредиторская задолженность

Показатель		Остаток на начало отчетного года	Остаток на конец отчетного периода
наименование	код		
1	2	3	4
Дебиторская задолженность:			
краткосрочная - всего	610	85 364	166 061
в том числе:			
расчеты с покупателями и заказчиками	611	51 569	96 834
авансы выданные	612	12 216	2 942
прочая	613	21 579	66 285
долгосрочная - всего	620	-	-
в том числе:			
расчеты с покупателями и заказчиками	621	-	-
авансы выданные	622	-	-
прочая	623	-	-
Итого	630	85 364	166 061
Кредиторская задолженность:			
краткосрочная - всего	640	220 707	238 484
в том числе:			
расчеты с поставщиками и подрядчиками	641	37 492	51 716
авансы полученные	642	2 184	13 784
расчеты по налогам и сборам	643	719	2 179
кредиты	644	-	60 000
займы	645	72 119	13 346
прочая	646	108 193	97 459
долгосрочная - всего	650	70	765
в том числе:			
кредиты	651	-	-
займы	652	-	-
	653	70	765
Итого	660	220 777	239 249

Расходы по обычным видам деятельности (по элементам затрат)


Показатель		За отчетный год	За предыдущий год
наименование	код		
1	2	3	4
Материальные затраты	710	257 754	387 085
Затраты на оплату труда	720	55 326	42 898
Отчисления на социальные нужды	730	12 245	10 960
Амортизация	740	3 021	3 022
Прочие затраты	750	79 317	83 560
Итого по элементам затрат	760	407 663	527 525
Изменение остатков (прирост [+], уменьшение [-]):			
незавершенного производства	765	-	-
расходов будущих периодов	766	5 090	282
резервов предстоящих расходов	767	-	-

Форма 0710005 с. 6

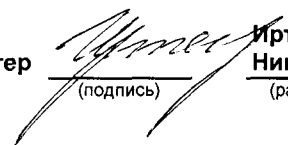
Показатель		Остаток на начало отчетного года	Остаток на конец отчетного периода
наименование	код		
1	2	3	4
Полученные - всего	810	-	60 000
в том числе:			
векселя	811	-	-
Имущество, находящееся в залоге	820	-	-
из него:			
объекты основных средств	821	-	-
ценные бумаги и иные финансовые вложения	822	-	-
прочее	823	-	-
	824	-	-
Выданные - всего	830	80 000	70 792
из него:			
векселя	831	-	-
Имущество, переданное в залог	840	25 754	-
из него:			
объекты основных средств	841	111	-
ценные бумаги и иные финансовые вложения	842	-	-
прочее	843	25 643	-
	844	-	-

Государственная помощь

Показатель		Отчетный период		За аналогичный период предыдущего года	
наименование	код				
1	2	3		4	
Получено в отчетном году бюджетных средств - всего	910	-	-	-	-
в том числе:					
	911	-	-	-	-
	912	-	-	-	-
	913	-	-	-	-
		на начало отчетного года	получено за отчетный период	возвращено за отчетный период	на конец отчетного периода
Бюджетные кредиты - всего	920	-	-	-	-
в том числе					
	921	-	-	-	-
	922	-	-	-	-
	923	-	-	-	-

Руководитель  **Глазков Владимир
Викторович**
(подпись) (расшифровка подписи)

13 февраля 2008 г.

Главный бухгалтер  **Иртегова Наталья
Николаевна**
(подпись) (расшифровка подписи)

ОТЧЕТ ОБ ИЗМЕНЕНИЯХ КАПИТАЛА

за Январь - Декабрь 2007г.

	Форма №3 по ОКУД	Дата (год, месяц, число)	КОДЫ	
Организация <u>ОАО "КЭС-Прикамье"</u>	74	31 01 2007	0710003	12 31
Идентификационный номер налогоплательщика	по ОКПО		72182679	
Вид деятельности <u>передача электроэнергии</u>	ИНН		5902193840	
Организационно-правовая форма / форма собственности	по ОКВЭД		40.10.2	
<u>Открытое акционерное общество</u> / <u>частная</u>	по ОКОПФ/ОКФС		47	16
Единица измерения <u>в тыс. рублей</u>	по ОКЕИ		384	

I. Изменения капитала

Показатель		Уставный капитал	Добавочный капитал	Резервный капитал	Нераспределенная прибыль (непокрытый убыток)	Итого
наименование	код					
1	2	3	4	5	6	7
Остаток на 31 декабря года, предшествующего предыдущему	010	60 000	-	-	(42 824)	17 176
2006 (предыдущий год)						
Изменения в учетной политике	011	X	X	X	-	-
Результат от переоценки объектов основных средств	012	X	-	X	-	-
	020	X	-	-	-	-
Остаток на 1 января предыдущего года	030	60 000	-	-	(42 824)	17 176
Результат от пересчета иностранных валют	031	X	-	X	X	-
Чистая прибыль	032	X	X	X	(1 166)	(1 166)
Дивиденды	033	X	X	X	-	-
Отчисления в резервный фонд	040	X	X	-	-	-
Увеличение величины капитала за счет:						
дополнительного выпуска акций	051	-	X	X	X	-
увеличения номинальной стоимости акций	052	-	X	X	X	-
реорганизации юридического лица	053	-	X	X	-	-
	054	-	-	-	-	-
Уменьшение величины капитала за счет:						
уменьшения номинала акций	061	-	X	X	X	-
уменьшения количества акций	062	(16 200)	X	X	X	(16 200)
реорганизации юридического лица	063	-	X	X	-	-
	064	-	-	-	-	-
Остаток на 31 декабря предыдущего года	070	43 800	-	-	(43 990)	(190)
2007 (отчетный год)						
Изменения в учетной политике	071	X	X	X	-	-
Результат от переоценки объектов основных средств	072	X	-	X	-	-
	080	X	-	-	-	-
Остаток на 1 января отчетного года	100	43 800	-	-	(43 990)	(190)
Результат от пересчета иностранных валют	101	X	-	X	X	-
Чистая прибыль	102	X	X	X	23 342	23 342
Дивиденды	103	X	X	X	-	-
Отчисления в резервный фонд	110	X	X	-	-	-

1	2	3	4	5	6	7
Увеличение величины капитала за счет:						
дополнительного выпуска акций	121	-	X	X	X	-
увеличения номинальной стоимости акций	122	-	X	X	X	-
реорганизации юридического лица	123	-	X	X	-	-
	124	-	-	-	-	-
Уменьшение величины капитала за счет:						
уменьшения номинала акций	131	-	X	X	X	-
уменьшения количества акций	132	-	X	X	X	-
реорганизации юридического лица	133	-	X	X	-	-
	134	-	-	-	-	-
Остаток на 31 декабря отчетного года	140	43 800	-	-	(20 648)	23 152


II. Резервы

Показатель		Остаток	Поступило	Исполь- зовано	Остаток
наименование	код				
1	2	3	4	5	6
Резервы, образованные в соответствии с законодательством:					
(наименование резерва)					
данные предыдущего года	151	-	-	-	-
данные отчетного года	152	-	-	-	-
Резервы, образованные в соответствии с учредительными документами:					
(наименование резерва)					
данные предыдущего года	161	-	-	-	-
данные отчетного года	162	-	-	-	-
Оценочные резервы:					
(наименование резерва)					
данные предыдущего года	171	-	-	-	-
данные отчетного года	172	-	-	-	-
Резервы предстоящих расходов:					
(наименование резерва)					
данные предыдущего года	181	-	-	-	-
данные отчетного года	182	-	-	-	-

СПРАВКИ

Показатель		Остаток на начало отчетного года		Остаток на конец отчетного периода	
наименование	код	года		периода	
1	2	3		5	
1) Чистые активы	200	(190)		23 152	
		Из бюджета		Из внебюджетных фондов	
		за отчетный год	за предыдущий год	за отчетный год	за предыдущий год
		3	4	5	6
2) Получено на:					
расходы по обычным видам деятельности - всего	210	825	15 801	-	-
в том числе:					
	211	-	-	-	-
	212	-	-	-	-
	213	-	-	-	-
капитальные вложения во внеоборотные активы	220	-	-	-	-
в том числе:					
	221	-	-	-	-
	222	-	-	-	-
	223	-	-	-	-

Руководитель  Глазков Владимир Викторович
(подпись) (расшифровка подписи)

Главный бухгалтер  Иртегорова Наталья Николаевна
(подпись) (расшифровка подписи)

13 февраля 2008 г.

РАСЧЕТ
оценки стоимости чистых активов акционерного общества

Наименование показателя	Код строки бухгалтерского баланса	На начало отчетного года	На конец отчетного периода
I. Активы			
1. Нематериальные активы	110	-	-
2. Основные средства	120	23 105	32 581
3. Незавершенное строительство	130	34 465	28 954
4. Доходные вложения в материальные ценности	135	-	-
5. Долгосрочные и краткосрочные финансовые вложения <1>	140+250-252	34 813	-
6. Прочие внеоборотные активы <2>	150	15 446	15 559
7. Запасы	210	21 979	13 513
8. Налог на добавленную стоимость по приобретенным ценностям	220	4 599	5 323
9. Дебиторская задолженность <3>	230+240-244	85 364	166 061
10. Денежные средства	260	816	410
11. Прочие оборотные активы	270	-	-
12. Итого активы, принимаемые к расчету (сумма данных пунктов 1-11)		220 587	262 401
II. Пассивы			
13. Долгосрочные обязательства по займам и кредитам	510	-	-
14. Прочие долгосрочные обязательства <4>, <5>	520	70	765
15. Краткосрочные обязательства по займам и кредитам	610	72 119	73 346
16. Кредиторская задолженность	620	148 588	165 138
17. Задолженность участникам (учредителям) по выплате доходов	630	-	-
18. Резервы предстоящих расходов	650	-	-
19. Прочие краткосрочные обязательства <5>	660	-	-
20. Итого пассивы, принимаемые к расчету (сумма данных пунктов 13-19)		220 777	239 249
21. Стоимость чистых активов акционерного общества (итого активы, принимаемые к расчету (стр. 12), минус итога пассивы, принимаемые к расчету (стр. 20))		(190)	23 152

<1> За исключением фактических затрат по выкупу собственных акций у акционеров.

<2> Включая величину отложенных налоговых активов.

<3> За исключением задолженности участников (учредителей) по взносам в уставный капитал.

<4> Включая величину отложенных налоговых обязательств.

<5> В данных о величине прочих долгосрочных и краткосрочных обязательств приводятся суммы созданных в установленном порядке резервов в связи с условными обязательствами и с прекращением деятельности.

Руководитель

(подпись)

Глазков Владимир
Викторович

(расшифровка подписи)

Главный бухгалтер

(подпись)

Иртегова Наталья
Николаевна

(расшифровка подписи)

**Пояснительная записка
к годовой бухгалтерской отчетности за 2007 год**

Раздел I. Краткая характеристика и основные направления деятельности организации

Открытое Акционерное Общество «Комплексные Энергетические Системы - Прикамье» (сокращенное наименование – ОАО «КЭС-Прикамье») зарегистрировано ИМНС по Ленинскому району г. Перми 16.03.04г.: свидетельство серии 59 № 002261321, ОГРН 1045900076265, ИНН 5902193840, КПП 590201001. С 13.09.2006 года зарегистрировано ИМНС по Свердловскому району г. Перми: свидетельство серии 59 № 002163584, ОГРН 1045900076265, ИНН 5902193840, КПП 590401001

Юридический адрес: 614001, г. Пермь, ул. Ленина, д.42.

Фактический адрес: 614002, г. Пермь, ул. Сибирская, д.94

С 13.09.06 года:

Юридический адрес: 614002, г. Пермь, ул. Сибирская, д.94.

Фактический адрес: 614002, г. Пермь, ул. Сибирская, д.94

Контактный телефон: 218-16-32

Основными видами деятельности – текущая деятельность Общества в 2007 году являются

- передача электроэнергии,
- распределение электроэнергии,
- обслуживание электрических сетей, продажа электрической энергии (мощности), а также обеспечение надлежащих расчетов за отпущенную электрическую энергию (мощность),
- покупка и продажа электрической энергии (мощности) на федеральном оптовом рынке электрической энергии (мощности),
- организация автоматизированного коммерческого и технического учета электрической энергии (мощности)
- производство, распределение и продажа тепловой энергии,
- обслуживание сетей теплоснабжения,
- обеспечение надлежащих расчетов за отпущенную электроэнергию, тепловую энергию.

За 2007 год в деятельности ОАО «КЭС-Прикамье» произошли изменения сегментов бизнеса:

- с начала 2007 года ОАО стало осуществлять сетевую деятельность в п.Головано;
- с 1 марта 2007г. прекращена деятельность в Оханске (в части электро- и теплоснабжения);
- с 1 июня 2007г. прекращена деятельность в Очере (в части теплоснабжения);
- 1 июля 2007г. закончился срок аренды эл/сетевое имущество в Верещагино и деятельность продолжалась только на эл/сетях входящих в уставной капитал ОАО.

Организация вела деятельность доверительного управления и являлась Доверительным управляющим по договору № 233/2005/ДУ от 30.12.2005 г. с Учредителем управления – Муниципальным образованием города Добрянка.

Инвестиционная деятельность осуществляется в рамках вложений во внеоборотные активы (приобретение основных средств).

Финансовая деятельность представлена операциями по приобретению, продаже права требования, а также получению и погашению краткосрочных процентных займов и кредитов.

Среднегодовая численность работающих за 2007 год составила 358 человек, списочная численность на 31.12.2007 года составила 326 человек..

Генеральный директор ОАО «КЭС-Прикамье» - Глазков Владимир Викторович, паспорт серии 52 04 № 956262 выдан 08.06.04 Первомайским УВД САО г. Омска.

Члены Совета директоров Общества:

Фамилия, имя, отчество кандидата	Место работы и занимаемая должность
1.Бородина Наталья Вячеславовна	Начальник Департамента корпоративных отношений ОАО «РКС»
2. Воронова Оксана Сергеевна	Начальник Отдела Департамента корпоративных отношений ОАО «РКС»
3. Иванова Мария Борисовна	Начальник Управления Департамента корпоративных отношений ОАО «РКС»
4. Кухарева Ольга Александровна	Начальник Отдела Департамента корпоративных отношений ОАО «РКС»
5. Лавров Алексей Анатольевич	Заместитель начальника Департамента экономики и финансов ОАО «РКС»
6. Маслов Андрей Анатольевич	Начальник Департамента оперативного управления ДЗО ОАО «РКС»
7. Просянкин Денис Сергеевич	Начальник Департамента по сбытовой деятельности ОАО «РКС»
8. Серебренников Олег Николаевич	Начальник производственно-технического Департамента ОАО «РКС»
9. Степанов Николай Владимирович	Зам. Председателя Правления – Исполнительный директор ОАО «РКС»

Учредителями Общества являются:

№ пп	Полное наименование	Удостоверяющий документ	Место нахождения Почтовый адрес	Количество акций	Количество голосов	Процент от общего количества голосов
1	Общество с ограниченной ответственностью «Ферра»	Свидетельство о регистрации от 06.06.05 ОГРН 1056603180314 ИФНС РФ России по Железнодорожному району г. Екатеринбург	Россия, 620017 г. Екатеринбург, Полимерный переулок, д.4 Россия, 620017 г. Екатеринбург, Полимерный переулок, д.4	3125400	3125400	71,3%
2	Муниципальное унитарное предприятие «Городские коммунальные электрические сети»	Свидетельство о регистрации от 03.12.2002 г. ОГРН 1025901976473 ИМНС РФ №11 по Пермской области и Коми-Пермяцкому	618500, Пермская область, г. Соликамск ул. Калийная, д.91 618500, Пермская область, г. Соликамск ул. Калийная, д.91	355200	355200	8,1%

		автономному округу				
3	Муниципальное унитарное предприятие «Горэлектросеть»	Свидетельство о регистрации от 23.08.2002 г. ОГРН 1025901886933 ИМНС РФ по налогам и сборам №5 по Пермской области и Коми-Пермяцкому автономному округу	617580, Пермская область, г. Кунгур, ул. Красноармейская, д. 8а 617580, Пермская область, г. Кунгур, ул. Красноармейская, д. 8а	263400	263400	6,0%
4	Муниципальное унитарное предприятие «Коммунальные электрические сети»	Свидетельство о регистрации от 10.12.2003 г. ОГРН 1025901829964 ИМНС РФ по налогам и сборам по г. Кизелу Пермской области	618355, Пермская область, г. Кизел, Заводское шоссе, д.5 618355, Пермская область, г. Кизел, Заводское шоссе, д.5	171600	171600	3,9%
5	Муниципальное унитарное предприятие «Верещагинские городские электрические сети»	Свидетельство о регистрации от 31.03.1992 г. ОГРН 1025902152649 ИМНС РФ №3 по Пермской области и Коми-Пермяцкому автономному округу	617120, Пермская область, г. Верещагино, ул. О.Кошевого, д. 22а 617120, Пермская область, г. Верещагино, ул. О.Кошевого, д. 22а	164400	164400	3,8%
6	Муниципальное унитарное предприятие «Очерские городские электрические сети»	Свидетельство о регистрации от 23.03.2001 г. ОГРН 1025902377104 Администрация Очерского района	617140, Пермская область, г. Очер, пер. Дорожный, д. 13а 617140, Пермская область, г. Очер, пер. Дорожный, д. 13а	84000	84000	1,9%
7	Муниципальное унитарное предприятие «Горнозаводские электрические сети»	Свидетельство о регистрации ОГРН 2059001929732 ИМНС РФ по Горнозаводскому району Пермской области	618820, Пермская область, г. Горнозаводск, ул. Школьная, д.5 618820, Пермская область, г. Горнозаводск, ул. Школьная, д.5	82800	82800	1,9%
8	Муниципальное унитарное предприятие «Горэнерго»	Свидетельство о регистрации от 30.06.2003 г. ОГРН 2035901828598 ИМНС РФ №14 по Пермской области и Коми-Пермяцкому автономному округу	618270, Пермская область, г. Гремячинск, ул. Ленина, д.138а 618270, Пермская область, г. Гремячинск, ул. Ленина, д.138а	77400	77400	1,8%
9	Муниципальное унитарное предприятие «Суксунские коммунальные электросети»	Свидетельство о регистрации от 05.03.2004 г. ОГРН 1045902180180 ИМНС РФ №12 по Пермской области	617560, Пермская область, п. Суксун, ул. Механизаторов, д. 36 617560, Пермская	55800	55800	1,3%

		и Коми-Пермяцкому автономному округу	область, п. Суксун, ул. Механизаторов, д. 36			
--	--	--------------------------------------	--	--	--	--

Уставный капитал Общества составляет 43800 тыс. руб. На 31 декабря 2007 года задолженность учредителей по вкладам в Уставный капитал погашена полностью.

На 2007 г. в ОАО «КЭС-Прикамье» от 13.07.2006 г. утвержден аудитор общества ЗАО «Центр бизнес-консалтинга и аудита» г. Москва ИНН/КПП 7710033420/771701001

Перечень имеющихся лицензий:

- лицензия выдана Федеральной службой по надзору в сфере защиты прав потребителей и благополучия человека № 59.55.11.001.Л.000116.08.06 на деятельность, связанную с использованием возбудителей инфекционных заболеваний от 22.08.06 г. срок действия до 22.08.2011 г.

- лицензия выдана Федеральной службой по экологическому, технологическому и атомному надзору № ЭВ-48-000543 (С) на эксплуатацию взрывоопасных производственных объектов от 10.11.06 г. срок действия до 10.11.2011 г.

- лицензия выдана Федеральным агентством по строительству и жилищно-коммунальному хозяйству № ГС-4-59-02-26-0-5902193840-008055-1 на проектирование зданий и сооружений 1 и 2 уровней ответственности в соответствии с государственным стандартом от 9.04.2007 срок действия 9.04.2012 г.

- лицензия выдана Федеральным агентством по строительству и жилищно-коммунальному хозяйству № ГС-4-59-02-27-0-5902193840-008057-1 на строительство зданий и сооружений 1 и 2 уровней ответственности в соответствии с государственным стандартом от 16.04.2007 срок действия 16.04.2012 г.

Бухгалтерская отчетность сформирована, исходя из действующих правил ведения бухгалтерского учета и отчетности.

Раздел II. Основные положения учетной политики

1. Учетная политика Общества сформирована исходя из общепринятых допущений: имущественной обособленности, непрерывности деятельности, последовательности применения учетной политики и временной определенности факторов хозяйственной деятельности.
2. Существенными способами ведения бухгалтерского учета являются следующие:
 - 2.1. Начисление амортизации по объектам основных средств производится линейным способом. Объекты основных средств, стоимостью менее 10 тысяч рублей, а также Книги, брошюры, печатные издания и иные подобные объекты отражаются в учете в составе материально-производственных запасов. Стоимость таких активов включается Предприятием в состав расходов в момент передачи в эксплуатацию (использование).
 - 2.2. При отпуске материалов в производство и ином выбытии их оценка производится по средней себестоимости, которая рассчитывается по каждому номенклатурному номеру (группе, виду запасов).
 - 2.3. Специальная одежда сроком полезного использования менее или равным 1 году независимо от стоимости или стоимостью до 10 тыс. рублей независимо от срока использования списывается на расходы по обычным видам деятельности одновременно в момент ввода в эксплуатацию. Стоимость специальной оснастки полностью погашается в момент передачи ее в производство (эксплуатацию). Специальная одежда стоимостью свыше 10 тыс. рублей и сроком полезного использования свыше 1 года списывается ежемесячно на расходы по обычным видам деятельности линейным способом.
 - 2.4. Первоначальной стоимостью финансовых вложений, приобретенных за плату, признается сумма фактических затрат на их приобретение.

Учет и списание финансовых вложений производится по стоимости каждой единицы.

2.5. Доходами от обычных видов деятельности признается выручка от продажи продукции и товаров, от выполнения работ и оказания услуг, признаваемых Предприятием обычными видами деятельности.

Выручка принимается к бухгалтерскому учету в сумме, исчисленной в денежном выражении, равной величине поступления денежных средств и иного имущества и (или) величине дебиторской задолженности исходя из цены, установленной договором между Предприятием и покупателем (заказчиком) или пользователем активов Предприятия.

Доходы от видов деятельности Предприятия, подлежащих государственному регулированию, отражаются в учете по государственным регулируемым ценам -тарифам, устанавливаемым уполномоченными органами власти в соответствии с законодательством РФ. Отражение в учете доходов от вышеперечисленных видов деятельности ведется с учетом получения Предприятием бюджетных средств на компенсацию тарифов в части предоставляемых льгот отдельным категориям населения и на покрытие расходов и убытков.

2.6. Прямые производственные расходы отражаются по дебету счетов 20 «Основное производство», 23 «Вспомогательное производство».

Косвенные производственные расходы отражаются по дебету счета 25 «Общепроизводственные расходы». Распределение общепроизводственных расходов осуществляется ежемесячно пропорционально заработной плате основных производственных рабочих.

Косвенные общехозяйственные расходы отражаются по дебету счета 26 «Общехозяйственные расходы». Косвенные общехозяйственные расходы списываются ежемесячно на счета учета прямых затрат пропорционально выручке от реализации готовой продукции, товаров, выполнения работ, оказания услуг.

Себестоимость готовой продукции, выполненных работ, оказанных услуг в общем случае формируется Предприятиями из прямых производственных, косвенных производственных и косвенных общехозяйственных расходов, таким образом, формируется полная производственная себестоимость.

Для учета расходов по сбыту энергоресурсов (электроэнергии, теплоэнергии) и прочих коммунальных услуг (в т.ч. услуг водоснабжения и водоотведения) Предприятием используется счет 44 «Расходы на продажу» независимо от способа организации сбытовой деятельности.

Расходы будущих периодов списываются равномерно на счета учета затрат в течение периода, к которому они относятся.

Расходы будущих периодов, срок полезного использования которых составляет более 12 месяцев после отчетной даты, отражаются в бухгалтерской отчетности в составе внеоборотных активов.

2.7. Основная сумма долга по полученному от заимодавца займу учитывается заемщиком (Предприятием) в сумме фактически поступивших денежных средств или в стоимостной оценке других вещей, предусмотренной договором.

Начисление процентов по полученным кредитам (займам) производится ежемесячно.

2.8. Предприятие не создает резерв под предстоящие ремонты основных средств.

Предприятие не создает резерв на предстоящую оплату отпусков работникам

2.9. Предприятие отражает принятие к учету бюджетных средств «по начислению», т.е. как возникновение целевого финансирования (по кредиту счета 86) и задолженности по этим средствам (по дебету счета 76).

2.10. Аналитический учет расчетов с потребителями электроэнергии, тепла и воды с детализацией до конкретного контрагента ведется в сбытовой программе. В бухгалтерском учете счет 62 «Расчеты с покупателями и заказчиками» ведется сводно в разрезе подразделений, в которых осуществляется отпуск электроэнергии, тепла и воды.

Раздел III. Анализ и оценка структуры баланса и динамика прибыли.

3.1 Доходы и расходы.

Расшифровка строк ф.2 Отчет о прибылях и убытках (уровень существенности для
расшифровки - 5% итоговой суммы по строке) за 2007 год

Код строки	Наименование показателя	сумма, тыс. руб.
	Доходы и расходы по обычным видам деятельности	
010	Выручка (нетто) от продажи товаров, продукции, работ, услуг (за минусом НДС, акцизов и аналогичных обязательных платежей)	436181
	в том числе по видам	-
	реализация услуг по теплоснабжению	29754
	реализация услуг по электроснабжению	397790
	прочая реализация	8637
020	Себестоимость проданных товаров, продукции, работ, услуг	403174
	в том числе по видам	-
	себестоимость услуг по теплоснабжению	35735
	себестоимость услуг по электроснабжению	363552
	себестоимость прочей реализации	35735
029	Валовая прибыль	33007
030	Коммерческие расходы	4489-
040	Управленческие расходы	-
050	Прибыль (убыток от продаж)	28518
	Прочие доходы и расходы	
060	Проценты к получению	51
070	Проценты к уплате	7691
080	Доходы от участия в других организациях	-
090	Прочие доходы	106224
	Прибыль(Убыток) прошлых лет	45 474
	Реализация (выбытие) векселей	408
	Реализация МПЗ	1 805
	Реализация ОС	319
	Реализация права требования как оказание финансовых услуг	399
	Реализация права требования после наступления срока платежа	56 938
	Прочие доходы	881
100	Прочие расходы	96222
	Выплаты в составе ФОТ, не принимаемые в целях налогообложения	392
	Государственная пошлина , принимаемая для целей налогообложения	268
	Дебиторская задолженность списанная	357
	Комиссия банка за РКО	438
	Прибыль(Убыток) прошлых лет	29657
	Признанные убытки к возмещению	271
	Прочие доходы (расходы), не принимаемые в целях налогообложения	5323
	Реализация (выбытие) векселей	409
	Реализация МПЗ	1363
	Реализация ОС	267
	Реализация права требования как оказание финансовых услуг	399
	Реализация права требования после наступления срока платежа	56938
	Прочие расходы	140
140	Прибыль (убыток до налогообложения)	30880
141	Отложенные налоговые активы	-3677
	в том числе	-
142	Отложенные налоговые обязательства	-695
	в том числе	-
150	Текущий налог на прибыль	
151	Иные аналогичные обязательные платежи (штрафы пени)	3166

	в том числе	-
190	Чистая прибыль (убыток) отчетного периода	23342
	Справочно	
200	Постоянные налоговые обязательства (активы)	-1804
201	Исправительные проводки по использованию ОНА за 2006	-1582

3.2. Анализ хозяйственной деятельности, оценка структуры баланса и динамика прибыли за 2007 год.

С 2000г. расчет финансовых показателей основывается на распоряжении ФСФО России «О мониторинге финансового состояния предприятий и учете их платежеспособности» от 20.12.2000 №226-р. Оценка показателей ликвидности и финансовой устойчивости выполнена в сравнении с нормами «Методики оценки финансового состояния ...», утвержденной приказом ОАО «РКС» от 23.01.06 №04.

Данные динамики коэффициентов, характеризующих финансовое состояние Общества за 2005-2007гг. приведены в таблице.

ПОКАЗАТЕЛИ	01.01.2006г.	01.01.2007	01.01.08	Абсолютное изменение	Относительное изменен. %
Коэффициент абсолютной ликвидности	0,17	0,16	0,002	-0,158	15,8%
Коэффициент срочной ликвидности	0,88	0,55	0,7	0,15	15%
Коэффициент текущей ликвидности	0,93	0,67	0,78	0,11	11%
Коэффициент финансовой независимости	0,05	-0,001	0,09	0,091	9,1%
Рентабельность продаж	0,02	0,03	0,08	0,05	5%
Рентабельность собственного капитала	-0,96	- 6,14	1,01	7,15	715%
Рентабельность активов	-0,05	-0,01	0,09	0,1	10%
Динамика дебиторской задолженности	X	- 1,65	0,48	2,13	213%
Динамика кредиторской задолженности	X	-0,43	0,1	0,53	53%
Соотношение Д-т и К-т задолженности	X	0,57	1,01	0,44	44 %

Коэффициент абсолютной ликвидности при норме 0,2 и выше на конец года составил 0,002. Значительное уменьшение коэффициента произошло в результате изменений Учетной политики Общества, согласно которым «краткосрочные финансовые вложения» стали отражаться по строке баланса «прочие дебиторы».

Коэффициенты срочной и текущей ликвидности имеют значения меньше нормативного уровня. Это говорит о том, что Общество не может в ближайшей перспективе покрыть краткосрочную задолженность имеющимися денежными средствами и в случае полного погашения дебиторской задолженности. Однако, по коэффициентам прослеживается положительная динамика роста. По состоянию на 1 января 2008 г. показатели выше, чем по состоянию на 1 января 2007 г., рост коэффициента срочной и текущей ликвидности составил соответственно 15% и 11%.

Коэффициент финансовой независимости при норме 0,6 и выше составляет 0,09, что говорит о росте валюты баланса за счет увеличения кредиторской задолженности и о дефиците средств.

По итогам отчетных периодов (2005-2006) наблюдается положительная динамика по снижению убытка, и по результатам 2007 года Общество вышло на прибыль в размере 23,3 млн. руб.. Положительные изменения в структуре прибыли (убытка) произошли в основном за счет снижения себестоимости по основным видам деятельности и за счет прочих доходов.

Значимость в изменениях финансовых результатов оценена показателями рентабельности продаж, по которому прослеживается положительная динамика роста (на 5 % 0) валовой прибыли в объеме продаж.

По итогам 2007 г. показатель рентабельности собственного капитала и рентабельность активов соответственно составили 1,01 и 0,09..

Динамика дебиторской задолженности за 2007г. относительно 2006 г. имеет положительное значение и составила 213%.

Динамика кредиторской задолженности за 2007г. относительно 2006 г. имеет положительное значение и составила 53%.

Соотношение дебиторской и кредиторской задолженности на отчетный период составило 1,01, что говорит о балансе обязательств и рассматривается как положительный фактор.

Увеличение оборотных средств за 2007 год составило 20 %. Эффективность использования оборотного капитала за 2007 г. по сравнению с 2006 г. возросла на 10 %, длительность одного оборота в 2007 составила 139 дней, в 2006 г. -149 дней, что является положительным фактором.

Раздел IV. Существенные статьи бухгалтерской отчетности

4

4.1. Денежные средства

По строке баланса 260 на 31.12.06 года отражена сумма остатка денежных средств по кассе, расчетным счетам, специальным счетам в банках Общества на сумму 607 тыс. рублей и номинальная стоимость векселя СБ РФ на сумму 209 тыс. рублей как эквивалент денежных средств.

По строке баланса 260 на 31.12.07 года отражена сумма остатка денежных средств по кассе, расчетным счетам, специальным счетам в банках Общества на сумму 410 тыс. рублей.

4.2. НИОКР

В течение 2007 года расходы организации на научно - исследовательские, опытно - конструкторские и технологические работы в виде разработки автоматизированной системы контроля учета электроэнергии списаны в сумме 19702 тыс. руб. сальдо расходов в сумме 1791 тыс. руб. отражено по стр. 150 актива баланса.

4.3. Займы и кредиты

В 2007 году Обществом привлечены следующие заемные средства:

Движение по полученным краткосрочным кредитам за 2007 год

Наименование	Остаток на начало года, тыс. руб.	Погашение, тыс. руб.	Получение, тыс. руб.	Остаток на конец года, тыс. руб.	Процентная ставка
Меткомбанк ОАО	-	-	60000	-	11,5%
Итого	-	-	60000	-	

Движение по начисленным/погашенным процентам по полученным краткосрочным кредитам за 2007 год

Наименование	Остаток на начало года, тыс. руб.	Погашение, тыс. руб.	Начисление, тыс. руб.	Остаток на конец года, тыс. руб.
Меткомбанк ОАО	-	3913	3913	-
Итого	-	3913	3913	-

Движение по полученным краткосрочным займам за 2007 год

Наименование	Остаток на начало года, тыс. руб.	Погашение, тыс. руб.	Получение, тыс. руб.	Остаток на конец года, тыс. руб.
--------------	-----------------------------------	----------------------	----------------------	----------------------------------

ЗАО «Бизнесэнерготрейд»	10 000	-	-	10 000
ЗАО «Межрегиональная снабженческая компания»	35275	35275	-	-
ЗАО «Федеральный центр продаж»	20 000	20 000	-	-
Итого	65275	55275	-	10000

Движение по начисленным/погашенным процентам по полученным краткосрочным займам за 2007 год

Наименование	Остаток на начало года, тыс. руб.	Погашение, тыс. руб.	Начисление, тыс. руб.	Остаток на конец года, тыс. руб.
ЗАО «Бизнесэнерготрейд»	2031	10	1325	3346
ЗАО «Межрегиональная снабженческая компания»	3528	5260	1731	-
ЗАО «Федеральный центр продаж»	1284	2161	877	-
Итого	6844	7431	3933	3346

Процентная ставка и срок погашения по непогашенным на 31.12.07 года полученным краткосрочным займам.

наименование	Сумма, тыс. руб.	Процентная ставка	Срок погашения
ЗАО «Бизнесэнерготрейд»			
Договор займа БЭТ-05/09в-11/оз от 27.07.2005 г.	10 000	12%	27.08.05
Итого	10000		

Общество выступает поручителем:

за ЗАО «ЭКМО-Пермь» и отвечает за исполнение последним обязательств, предусмотренных договором уступки права требования № 143-2213/04/ЭСК. Сумма поручительства составляет 38792 тыс. руб.

за ЗАО «КЭС-Мультиэнергетика» и отвечает за исполнение обязательств по договору поручительства в сумме 32000 тыс. руб.

4.4. Основные средства.

4.4.1. Изменение стоимости основных средств.

Наименование объекта	Стоимость на начало года в тыс. руб.	Увеличение стоимости в тыс. руб.	Стоимость на конец года в тыс. руб.	Причина
ВЛ-10 кВ № 9 ПС Очер фид 9 г. Очер	88	144	232	Модернизация
КЛ 10 Кв ПС Очер ТП 11 фид. 14 г. Очер	15	176	191	Модернизация
Улучшения арендованного имущества котельной г. Очер		562	562	Модернизация

4.4.2 Принятые сроки полезного использования.

Срок полезного использования объектов основных средств определяется в соответствии с техническими условиями (технической документацией объекта), исходя из принятой классификации основных средств по группам амортизационных отчислений согласно Постановлению Правительства РФ от 01.01.2002 г. № 1 «О классификации основных средств, включаемых в амортизационные группы», устанавливается на дату ввода в эксплуатацию объекта основных средств решением Комиссии и утверждается приказом руководителя Общества.

4.4.3 Объекты основных средств, полученные в аренду.

Наименование	Договор	Стоимость тыс. руб.
Здания		
Администрация Гремячинского муниципального района	Договор № 54-А от 25.03.04 аренды муниципальных объектов электрических сетей	3 376
МУП "Коммунальные электрические сети" г. Кизел	Договор б/н от 01.04.2005 на аренду имущества	4 482
МУП "Коммунальные электрические сети" г. Суксун	Договор № 27 от 18.03.05г. аренды муниципального имущества	348
МУП "Очерские городские электрические сети"	Договор аренды муниципального имущества № 1 от 23.03.2004	1 965
Теплогор МП	Договор аренды № 3-нп ОТ 01.04.2007	66
Управление земельно-имущественных отношений администрации Горнозаводска	Договор № 144 от 01.01.2007 г.	1293
Шайдулин Ш.С. ИП	Договор аренды нежилого помещения б/н от 01.10.07	150
Машины и оборудования		
Администрация Гремячинского муниципального района	Договор № 54-А от 25.03.04 аренды муниципальных объектов электрических сетей	5 220
МУП "Коммунальные электрические сети" г. Кизел	Договор б/н от 01.04.2005 на аренду имущества	5 539
МУП "Коммунальные электрические сети" г. Суксун	Договор № 27 от 18.03.05г. аренды муниципального имущества	1 090
Передаточные устройства		
Администрация Очерского городского поселения	Договор № 5 от 26.06.2007 г.	4084
Администрация Очерского городского поселения	Договор № 6 от 26.06.2007 г.	29
Администрация Гремячинского муниципального района	Договор № 54-А от 25.03.04 аренды муниципальных объектов электрических сетей	12 270
МУП "Коммунальные электрические сети" г. Кизел	Договор б/н от 01.04.2005 на аренду имущества	18 435
МУП "Коммунальные электрические сети" г. Суксун	Договор № 27 от 18.03.05г. аренды муниципального имущества	1 750
Комитет по управлению имуществом администрации Чайковского городского поселения	Договор № 02-11/39 от 01.04.2007 аренды электросетевого имущества	32290
МУП "Очерские городские электрические сети"	Договор аренды муниципального имущества № 1 от 23.03.2004	8249
Транспортные средства		
Администрация Гремячинского муниципального района	Договор аренды транспортного средства без экипажа « 2-р от 01.04.2007	496
Администрация городского поселения г. Гремячинска	Договор аренды транспортных средств № 4-ТР от 01.04.2006	2 640
ООО "Лизинговая компания"	Договор лизинга № 162/05 от 08.08.05г.	1 937
	Договор лизинга № 165/05 от 29.07.05г.	1 017
	Договор лизинга № 213/06 от 09.03.06г.	526
ОЛК (Энергетика) ООО	Договор лизинга № ДЛ-33/07 от 10.09.2007.	773
Земельные участки		
Администрация Чайковского муниципального района	Договор № 58-186 от 03.10.07	958
	Договор № 58-191 от 19.10.07	1565
	Договор № 58-192 от 19.10.07	1298
	Итого:	111846

4.5. Расчеты по налогу на прибыль.

Расчет ОНО, ОНА, ПНО, налога на прибыль за 2007 года

Показатели	Сумма, тыс.руб.
Прибыль до налогообложения по бухгалтерскому учету	30880
Условный расход (доход) по налогу на прибыль (прибыль до налогообл. x 20%)	6176
Итого условный расход (доход) по налогу на прибыль	2620
Постоянная разница	-9020
Убыток прошлых лет	29657
Сверхнормативные расходы	104
Разница в стоимости проданных излишков	379
Прочие неприняемые	6314
Прибыль прошлых лет	-45474
ПНО (постоянная разница x 20%)	-1804
Вычитаемые временные разницы	-18387
Перенос убытка прошлых лет	-20290
Амортизация	1903
ОНА (ВВР x 20%)	-3677
Налооблагаемые временные разницы	3473
Амортизация	237
НИОКР	1791
Амортизационная премия	1445
ОНО (НВР x 20%)	695
Налог на прибыль (+/- условный расход + ПНО + ОНА - ОНО)	0

4.6. Дебиторская и кредиторская задолженность

Дебиторская задолженность на 31.12.07 г. тыс. руб., в том числе	166061
покупатели и заказчики	96834
авансы выданные	2942
прочие дебиторы	66285
Кредиторская задолженность на 31.12.07 г. тыс. руб., в том числе:	165138
поставщики и подрядчики	51716
задолженность перед персоналом организации	33
задолженность перед государственными внебюджетными фондами	
задолженность по налогам и сборам	2179
прочие кредиторы	97426
авансы полученные	13784

Крупные дебиторы и кредиторы на 31.12.07 года.

Дебиторы	Задолженность, тыс. руб.
ПТЭК ЗАО	5911
ЗАО «КЭС-Мультиэнергетика»	66049
Кредиторы	Задолженность, тыс. руб.
ЗАО «КЭС-Мультиэнергетика»	31186
ООО «Телемеханик»	4112
ООО «Стройгазинжиниринг»	4826
ЗАО «ЭКМО-Пермь»	88591

Налоги, сборы, отчисления в государственные внебюджетные фонды

наименование	Остаток на начало года, тыс. руб.		Обороты, тыс. руб.		Остаток на конец года, тыс. руб.	
	ДТ	КТ	ДТ	КТ	ДТ	КТ
Налог на доходы физических лиц	-	391	7904	7521	-	7
Налог на добавленную стоимость	11 849	-	99275	113143	-	2020
Налог на прибыль организаций	1 082	-	440	1582	-	59
Платежи за загрязнение окружающей среды	-	-	55	127	-	72
Транспортный налог	-	86	103	22	-	5
Налог на имущество предприятий	2	-	16	19	2	-
Государственная пошлина	-	-	350	363	-	13
Расчеты по социальному страхованию	215	-	1380	1411	184	-
Расчеты по пенсионному обеспечению	-	561	7234	6665	8	-
Расчеты по обязательному медицинскому страхованию	-	124	1600	1466	11	-
ЕСН в части, перечисляемой в федеральный бюджет	-	242	3178	2929	7	-
Расчеты по обязательному страхованию от несчастных случаев	-	17	261	224	20	-

Просроченной задолженности перед бюджетом и государственными внебюджетными фондами по состоянию на 31.12.07года нет.

4.7 Уставный капитал.

В 2007году изменений в уставном капитале не зарегистрировано.

4.8. Расшифровка отдельных статей баланса.

По статье «Прочие внеоборотные» стр. 150. актива баланса показаны в т.ч.расходы на сертификацию электрической энергии в сумме 8020 тыс. руб. и расходы по лицензированию строительства и проектирования в сумме 55 тыс. руб.

V. Условные факты хозяйственной деятельности

Информация по судебным делам , в которых Общество выступают истцами или ответчиками и решения по которым приняты (будут приняты после 31.12.2007.

- Иск ОАО «КЭС-Прикамье» к Государственной жилищной инспекции Пермского края о признании незаконным постановления о привлечении к административной ответственности и наложении штрафа в размере 10000. руб. Постановлением Семнадцатого арбитражного апелляционного суда от 31.10.2007 г. оставлено в силе ранее принятое решение, в соответствии с которым постановление о привлечении ОАО «КЭС-Прикамье» к административной ответственности отменено. В настоящее время дело находится на стадии обжалования в кассационной инстанции.

-Иск МУП «ГКЭС» г. Соликамск к ОАО «КЭС-Прикамье» о взыскании задолженности и процентов по договору на эксплуатацию электрических сетей. Решением Арбитражного суда от 30.01.08 г. с ОАО «КЭС-Прикамье» взыскано 1184 402,42 руб.

-Иск Администрации МО «Верещагинский муниципальный район» к ОАО «КЭС-Прикамье» о взыскании арендной платы и процентов на сумму 65071,62 руб. Дело находится на стадии рассмотрения.

-Иск ОАО «Целлюлозно-бумажный комбинат «Кама» к ОАО «КЭС-Прикамье» о взыскании задолженности по договору на оказании услуг по очистке сточных вод на общую сумму 1364390,84 руб. Дело находится на стадии рассмотрения.

-Иск ОАО «Российские железные дороги» к ОАО «КЭС-Прикамье» о взыскании задолженности за оказанные услуги по отпуску питьевых вод на сумму 2288,84 руб. Дело находится на стадии рассмотрения.

-Иск Администрации г. Соликамска к ОАО «КЭС-Прикамье» о признании сделки недействительной. Постановлением Семнадцатого арбитражного апелляционного суда от 29.01.08. исковые требования удовлетворены.

Возможность оценить последствия отсутствует.

-Иск ОАО «КЭС-Прикамье» о признании несостоятельным (банкротом) МУП «Верещагинские городские электрические сети». Решением суда от 28.12.07 г. МУП признан несостоятельным, ОАО «КЭС-Прикамье» включено в реестр кредиторов с кредиторской задолженностью в размере 3040716, 75 руб.

-Иск ОАО «КЭС-Прикамье» о признании несостоятельным (банкротом) МУП «Чайковские коммунальные электрические сети». Рассмотрение заявления назначено на 12.02.08 г.

VI. Операции с аффилированными лицами

СПИСОК АФФИЛИРОВАННЫХ ЛИЦ

Код эмитента: 1 1 9 6 3 - Е

№ пп	Полное фирменное наименование (наименование для некоммерческой организации) или фамилия, имя, отчество аффилированного лица	Место нахождения юридического лица или место жительства физического лица (указывается только с согласия физического лица)	Основание (основания), в силу которого лицо признается аффилированным	Дата наступления основания (оснований)	Доля участия аффилированного лица в уставном капитале акционерного общества, %	Доля принадлежащих аффилированному лицу обыкновенных акций акционерного общества, %
1	Бородин Наталья Вячеславовна		Член Совета директоров ОАО «КЭС-Прикамье»	29 июня 2006 года	-	-
2	Воронова Оксана Сергеевна		Член Совета директоров ОАО «КЭС-Прикамье»	29 июня 2007 года	-	-
3	Иванова Мария Борисовна		Член Совета директоров ОАО «КЭС-Прикамье»	29 июня 2007 года	-	-
4	Кухарева Ольга Александровна		Член Совета директоров ОАО «КЭС-Прикамье»	29 июня 2007 года	-	-
5	Лавров Алексей Анатольевич		Член Совета директоров ОАО «КЭС-Прикамье»	29 июня 2007 года	-	-
6	Маслов Андрей Анатольевич		Член Совета директоров ОАО «КЭС-Прикамье»	29 июня 2006 года	-	-
7	Просьянкин Денис Сергеевич		Член Совета директоров ОАО «КЭС-Прикамье»	29 июня 2006 года	-	-
8	Серебренников Олег Николаевич		Член Совета директоров ОАО «КЭС-Прикамье»	29 июня 2006 года	-	-
9	Степанов Николай Владимирович		Член Совета директоров ОАО «КЭС-Прикамье»	29 июня 2006 года	-	-
10	Общество с ограниченной ответственностью "Ферра"	Россия, 620017, Екатеринбург, Полимерный переулок, д. 4	распоряжается более 20% Уставного капитала ОАО "КЭС-Прикамье"	02 ноября 2006 года	71.3	71.3
11	Закрытое акционерное общество «КЭС - Мультиэнергетика»	614002, г. Пермь, ул. Сибирская, д. 94	Единоличный исполнительный орган ОАО "КЭС-Прикамье", входит в одну группу лиц	29 июня 2006 года	-	-

12	Открытое акционерное общество «Российские коммунальные системы»	119435, Москва, Саввинская набережная, д.11	Единоличный исполнительный орган ЗАО «КЭС-Мультиэнергетика», входит в одну группу лиц	01 июля 2006 года	-	-
----	---	---	---	-------------------	---	---

В 2007 году Обществом осуществлялись операции с аффилированными лицами:

№пп	договор	Не завершенные операции на 01.01.07 в тыс. руб.	Объем операций в тыс. руб.	Объем операций в %	Не завершенные операции на 31.12.07 в тыс. руб.	Применяемые цены
Закрытое акционерное общество «КЭС-Мультиэнергетика»						
1	Агентский договор	-	647	0,10%	9	рыночные
2	Договора по прочей реализации	-	560	0,09%	28	рыночные
3	Договор оказания услуг по ведению хоз. деятельности		1590	0,25%		рыночные
4	Договор передачи электроэнергии	4036	450490	71,42%	64019	рыночные
5	Договор передачи электроэнергии		162823	25,81%	30925	рыночные
6	Договор по услугам ОК, юр. отдела	-	9981	1,58%	1452	рыночные
7	Договора электроснабжения	1	4468	0,71 %	239	рыночные
8	Договора уступки права требования	-	244	0,04%	-	рыночные
ОАО «Российские коммунальные системы»						
1	Договор на оказание услуг в области защиты информации		91	100 %	-	рыночные

VII. Обязательства в отношении охраны окружающей среды:

В 2007 году были произведены расчеты предельно-допустимых выбросов в атмосферу по Очерскому и Гремячинскому обособленным подразделениям. Получены разрешения на право выброса загрязняющих веществ в атмосферу.

Генеральный директор



Глазков В.В.

Главный бухгалтер
30.01.2007 год



Иртегова Н.Н.

**АУДИТОРСКОЕ ЗАКЛЮЧЕНИЕ ПО ФИНАНСОВОЙ (БУХГАЛТЕРСКОЙ) ОТЧЕТНОСТИ
ОТКРЫТОГО АКЦИОНЕРНОГО ОБЩЕСТВА «КЭС-ПРИКАМЬЕ»
ЗА ПЕРИОД С 01 ЯНВАРЯ ПО 31 ДЕКАБРЯ 2007 ГОДА ВКЛЮЧИТЕЛЬНО**

**Руководству, собственникам
ОАО «КЭС-Прикамье»**

1. СВЕДЕНИЯ ОБ АУДИТОРЕ

Организационно-правовая форма и наименование	Закрытое Акционерное Общество «Центр бизнес-консалтинга и аудита»
Фактический адрес	129085 г Москва, Проспект Мира, д.101, стр.1
Номер и дата свидетельства о государственной регистрации	№ 626.228 от 04.02.1994
Лицензии	Лицензия на осуществление аудиторской деятельности № E002806, выданная на основании Приказа Министерства финансов Российской Федерации от 10.12.2002 г. № 297, продлена до 10.12.2012 г Лицензия Б 322454 от 05 декабря 2002 года выдана Управлением ФСБ России по г. Москве и Московской области на право проведения работ, связанных с использованием сведений, составляющих государственную тайну.
Членство в аккредитованном профессиональном аудиторском объединении	Национальная федерация консультантов и аудиторов (свидетельство № 0142) Институт профессиональных бухгалтеров России (сертификат № 770046)

2. СВЕДЕНИЯ ОБ АУДИРУЕМОМ ЛИЦЕ

Организационно-правовая форма и наименование	Открытое акционерное общество «КЭС-Прикамье»
Фактический адрес	614002 г Пермь, ул. Сибирская, д.94
Номер и дата свидетельства о государственной регистрации	1045900076265 от 13.09.2006 г

3. ВВОДНАЯ ЧАСТЬ

Мы провели аудит прилагаемой финансовой (бухгалтерской) отчетности Открытого акционерного общества «КЭС-Прикамье» (далее по тексту – Общество) за период с 01 января по 31 декабря 2007 года включительно. Финансовая (бухгалтерская) отчетность Общества состоит из:

- Бухгалтерского баланса (ф. № 1);
- Отчета о прибылях и убытках (ф. № 2);
- Отчета об изменениях капитала (ф. № 3);
- Отчета о движении денежных средств (ф. № 4);
- Приложения к бухгалтерскому балансу (ф. № 5);
- Пояснительной записки.

Ответственность за подготовку и представление этой финансовой (бухгалтерской) отчетности несет исполнительный орган Общества. Наша обязанность заключается в том,

чтобы выразить мнение о достоверности во всех существенных отношениях данной отчетности и соответствии порядка ведения бухгалтерского учета законодательству Российской Федерации на основе проведенного аудита.

4. ЧАСТЬ, ОПИСЫВАЮЩАЯ ОБЪЕМ АУДИТА

Мы провели аудит в соответствии с:

- Федеральным законом «Об аудиторской деятельности» от 07 августа 2001 года № 119-ФЗ;
- Федеральными правилами (стандартами) аудиторской деятельности, утвержденными Постановлением Правительства РФ от 23 сентября 2002 года № 696 с изменениями от 04 июля 2003 года, внесенными Постановлением Правительства РФ № 405;
- Внутрифирменными стандартами аудиторской деятельности ЗАО «ЦБА».

Аудит планировался и проводился таким образом, чтобы получить разумную уверенность в том, что финансовая (бухгалтерская) отчетность не содержит существенных искажений. Аудит проводился на выборочной основе и включал в себя изучение на основе тестирования доказательств, подтверждающих значение и раскрытие в финансовой (бухгалтерской) отчетности информации о финансово - хозяйственной деятельности, оценку принципов и методов бухгалтерского учета, правил подготовки финансовой (бухгалтерской) отчетности, определение главных оценочных значений, полученных руководством Общества, а также оценку общего представления о финансовой (бухгалтерской) отчетности. Мы полагаем, что проведенный аудит предоставляет достаточные основания для выражения нашего мнения о достоверности во всех существенных отношениях финансовой (бухгалтерской) отчетности и соответствии порядка ведения бухгалтерского учета законодательству Российской Федерации.

5. ЧАСТЬ, СОДЕРЖАЩАЯ МНЕНИЕ АУДИТОРА

По нашему мнению, финансовая (бухгалтерская) отчетность Общества отражает достоверно во всех существенных отношениях финансовое положение на 31 декабря 2007 года и результаты финансово-хозяйственной деятельности за период с 1 января по 31 декабря 2007 года включительно, и составлена в соответствии с законодательством Российской Федерации.

Дата аудиторского заключения

«30» июня 2008 года

Директор Департамента аудита
ЗАО «ЦБА»

Е.Н. Седова

Руководитель проверки

Квалификационный аттестат в области общего аудита № К 138846 от 30.03.2004 г., выдан на неограниченный срок)



СООБЩЕНИЕ
ОБ УТВЕРЖДЕНИИ ГОДОВОЙ БУХГАЛТЕРСКОЙ ОТЧЕТНОСТИ
ОТКРЫТОГО АКЦИОНЕРНОГО ОБЩЕСТВА
«КОМПЛЕКСНЫЕ ЭНЕРГЕТИЧЕСКИЕ СИСТЕМЫ - ПРИКАМЬЕ»

1. ОБЩИЕ СВЕДЕНИЯ.

1.1.	Полное фирменное наименование эмитента	Открытое акционерное общество «Комплексные энергетические системы - Прикамье»
1.2.	Сокращенное фирменное наименование эмитента	ОАО «КЭС-Прикамье»
1.3.	Местонахождение эмитента	614002, г.Пермь, ул.Сибирская, д. 94
1.4.	ОГРН эмитента	1045900076265
1.5.	ИНН эмитента	5902193840
1.6.	Уникальный код эмитента, присвоенный регистрирующим органом	11963 - Е

2. СОДЕРЖАНИЕ СООБЩЕНИЯ.

2.1.	Вид Общего собрания акционеров	Годовое
2.2.	Форма проведения Общего собрания акционеров	Собрание
2.3.	Дата и место проведения Общего собрания акционеров	30.06.2008 года 614002, г.Пермь, ул.Сибирская, 94
2.4.	Кворум Общего собрания акционеров	72,6 (семьдесят две целых шесть десятых) процента от общего количества голосов
2.5.	Вопрос № 1 повестки дня, поставленный на голосование	«Утверждение годовой бухгалтерской отчетности ОАО «КЭС-Прикамье» за 2007 год».
2.6.	Формулировка решения, принятого годовым Общим собранием акционеров, по вопросу № 1 повестки дня	Утвердить годовую бухгалтерскую отчетность ОАО «КЭС-Прикамье» за 2007 год.